

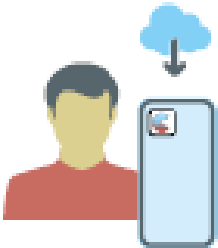


CORONA
WARN-APP

Auf einen Blick:

So geht das mit der Corona-Warn-App

1 Herunterladen



Laden Sie die Corona-Warn-App auf Ihr Handy herunter. Die App gibt es im Apple Store und bei Google Play. Sie können die App herunterladen, **ohne** persönliche Daten anzugeben. Sie werden also **nicht** nach Ihrem Namen oder Ihrer Telefon-Nummer gefragt.


2 Risiko erkennen



Die Corona-Warn-App tauscht Daten mit anderen Handys aus. Das passiert dann, wenn ein anderes Handy mit Corona-Warn-App in der Nähe ist.

Die Daten sind **anonym**. Das bedeutet: Keiner kann erkennen, von wem die Daten kommen.


3 Warnung



Stellt jemand bei einem Corona-Test fest, dass er sich angesteckt hat? Dann gibt er das in seiner Corona-Warn-App ein.

Die Corona-Warn-App sendet eine Warnung an **alle** Handys, die in der Nähe waren.

4 Empfehlung



Mit der Warnung bekommen Sie auch Empfehlungen auf Ihr Handy.